

Takvarmekassett TKS 300/600

Installasjonsveiledning




Fig.1a

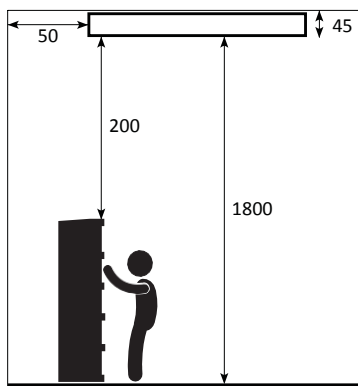


Fig.1b

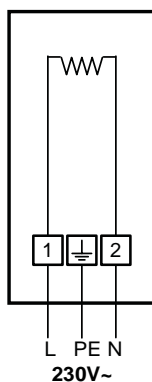



Fig.2

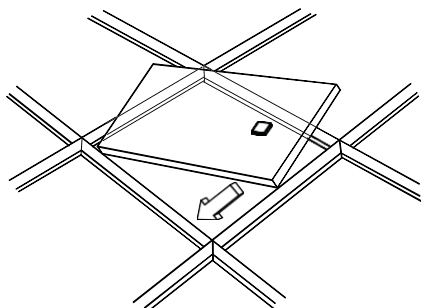


Fig.3

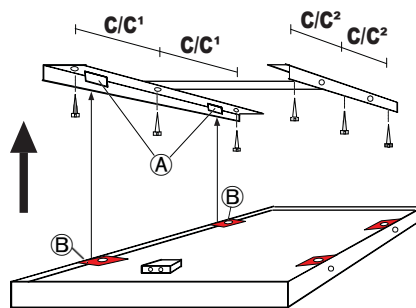


Fig.4

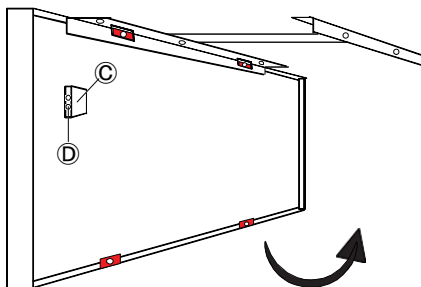
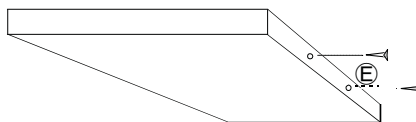


Fig.5



Type	Output	Voltage	Current	L	W	H	C/C ¹	C/C ²	Kg
TKS 300	300W	230V~	1.30A	593	593	45	275	175	5.5
TKS 600	600W	230V~	2.61A	1193	593	45	370	270	10.0

TKS 300 og TKS 600, 230V ~ er beregnet for fast installasjon. Installasjonen må utføres av en kvalifisert elektriker og i henhold til gjeldende forskrift. Enheten må være forankoblet av en allpolig bryter med min. 3 mm bruddavstand.

Kapslingsgrad: Klasse I - IP55.

TKS kan monteres innfelt i tak med T-profil 15 mm eller 24 mm, fig.2, eller på overflaten på den medfølgende H-takbraketten, se fig.3. Den laveste monteringshøyden er 1,8 m fra gulvnivå. Respekter og følg min. avstandene til omgivende flater ifølge figur 1a. Fastmontert ovn må ikke plasseres foran en veggkontakt.

Ved overflatemontering, monter H-takbraketten i taket med tre skruer på hver side, med C / C¹ og C / C² avstand, se fig.3 og tabell.

Hekt deretter ovenn i vinkelbeslagene (B) i H-takbraketten (A).


La ovnen stå i senket posisjon, fig.4, og koble installasjonskabelen til klemmene 4 mm² i koblingsboks (C) i henhold til diagrammet, fig. 1b, gjennom kabeltetningen (D). Viderekobling er mulig. (Gjelder ovner levert uten ferdig tilkoblet kabel og Wagoplugg)

Løft opp ovnen, fig.4, og skru den inn i H-takbraketten, se fig.5, med de to medfølgende skruene (E). Advarsel! Pass på at vinkelbeslagene (B) på motsatt side ikke løsnes. Ved montering med vaier eller kjetting, kan de fire vinkelbeslagene (B) brukes som opphengspunkter, se fig.3.

Når takovnen brukes for første gang, eller etter en lengre pause, kan det forekomme røyk eller lukt. Det er forårsaket av rester av olje, støv eller smuss. Dette er normalt og forsvinner etter en kort stund. Sørg for at rommet / rommet er godt ventilert under denne prosessen.

Som med alle elektriske varmeovner kan det oppstå knitring under ekspansjon og sammentrekning av materialet på grunn av temperaturendringer.

Takovnen gjennomgår en fargeendring i løpet av levetiden. Omfanget avhenger av omgivelsene og er en normal oppførsel. Bruken av aerosoler, maling og løsemidler samt støv og smuss etc. kan feste seg til ovnen og muligens forårsake misfarging. Imidlertid blir oppvarmingens ytelse ikke påvirket. Slå alltid av ovnen ved lakkering og tørking!

Informasjon om energiforbruk 
Produktet overholder Europaparlamentets og Rådets direktiv 2009/125 / EF med hensyn til miljøvennlige krav til ovner (ErP), i kombinasjon med våre miljøvennlige termostater type T60.

Sikkerhet 

- Når installasjonen er beskyttet av en jordfeilsbryter, skal en 300mA JFB benyttes.
- Advarsel - Varm overflate. Ikke rør ovnen under drift!
- Ikke tildekk ovnen! Brannfare!
- Dette apparatet må ikke brukes av barn under 8 år eller personer med nedsatt fysisk, sensorisk eller psykisk funksjonshemming eller mangel på erfaring og kunnskap, med mindre de blir overvåket eller instruert om hvordan man bruker apparatet på en trygg måte og forstår de farene som er involvert. Barn må ikke leke med apparatet. Rengjøring og vedlikehold av brukeren bør ikke gjøres av barn uten tilsyn.